



# SPRAYMAX

Product:

2K BLANKE LAK  
Hoogglans

Artikelnummer:

680061

---

2K Blanke lak. Ongekende glans, en een enorm vullend vermogen.  
Kan 10 minuten na de basislak gespoten worden. Ook geschikt voor watergedragen.  
Benzine en zuurbestendig. Extreem krasvast.  
De lak is vet op te zetten, ook op staande delen.  
Door het harde oppervlak eenvoudig na te schuren. Hecht op alle laksoorten.

## Voordelen

- Krasvast
- Ongekende glans
- Vullend vermogen
- Benzine en zuur bestendig

## Video's

Hoe werkt dat nou precies die 2K technologie?

### Spuitbeeld

[http://www.spraymax.com/fileadmin/user\\_upload/Videos/2K-Technologie.mp4](http://www.spraymax.com/fileadmin/user_upload/Videos/2K-Technologie.mp4)

[http://www.spraymax.com/fileadmin/user\\_upload/Videos/applikationsvorteile-spritzbildvergleich.mp4](http://www.spraymax.com/fileadmin/user_upload/Videos/applikationsvorteile-spritzbildvergleich.mp4)

## Technische informatie

### VOORWERK



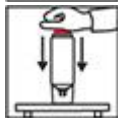
Oppervlak volledig ontroesten en schuren. Reinigen met SprayMax siliconenverwijderaar (Art.Nr 680090). Het oppervlak moet droog, vet- en stof vrij zijn.



De spuitbus minimaal 2 minuten krachtig schudden. **LET OP!** Dit is heel belangrijk. SprayMax producten zijn zwaar gepigmenteerd en dienen gemengt te zijn vóórdát u begint met spuiten. De aanzuigbuis zal anders snel verstopt raken, en de resterende inhoud onbruikbaar.



Verwijder de rode knop van de dop. Draai de spuitbus met 180° en plaats de rode knop op de pin in het midden van de bus.



Plaats de bus op een stevige ondergrond. Druk met uw handpalm de rode knop helemaal naar beneden.



Na het activeren van de 2K, nogmaals 2 minuten schudden. Bovendien is een goed mengsel noodzakelijk om de producteigenschappen tot zijn recht te laten komen.

**Dus: GOED SCHUDDEN AUB!**



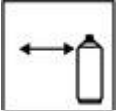
Tenslotte even kort proefspuiten, en de bus is klaar voor gebruik.

### BESCHERMING



Adem beschermingsmasker.  
Type A2/P2  
Ook is het van belang om beschermingshandschoenen te dragen.  
Latex of Nitril

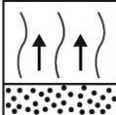
## SPUITGANG



Spuitafstand: 10-15 centimeter



1-2 lagen ca. 20 µm



Droogtijd tussen de spuitgangen  
10-15 minuten

## DROGING



Stofdroog: 12 minuten bij 20°C  
Handelbaar: 80 minuten bij 20°C  
Polijstbaar:  
\* Mede afhankelijk van de laagdikte.



IR droging mogelijk  
Afluchttijd: 10 minuten  
Doorgehard: 20 minuten  
Afkoelen: 10 minuten  
Polijstbaar: 55 minuten

## AFSLUITEND



De houdbaarheid van een 2K bus is mede afhankelijk van de temperatuur van de omgeving. De bus is na het activeren ca. 48 uur houdbaar bij een temperatuur van ca. 20°C.



Na het werk de spuitbus ondersteboven houden, en spuiten. Er komt kort materiaal mee, en vervolgens slechts gas. Direct het ventiel loslaten, voor het behoud van de werkdruk. Het ventiel, en de aanzuigbuis zijn nu schoon, en de resterende inhoud is bewaard voor een volgende keer. Doet u dit niet zal het materiaal in de aanzuigbuis/ventiel indrogen. De spuitbus zal verstopen en de resterende inhoud is niet meer bruikbaar.